


Vyplnění dutin a mezer



Jestliže je třeba, je možné lepicí pěnou SikaBond® FoamFix vyplnit spáry a mezery mezi izolačními deskami. Vytvrzenou pěnu, která vyčnívá nad plochu je možné odříznout pomocí nože nebo obrousit pomocí rašple.

Čištění



Čištění pistole SikaBoom®-G Dispenser

Aplikační pistoli vyčistěte ihned po aplikaci nebo po spotřebování pěny z nádoby. Zamezíte tak vytvrzení pěny v pistoli a jejímu ucpaní.

Čištění nevytvrzené pěny

Pomocí čističe SikaBoom®-Cleaner můžete odstranit pouze nevytvrzenou PU pěnu. Vytvrzená pěna může být odstraněna pouze mechanicky.

Podmínky / vlastnosti

- teplota podkladu a okolí při aplikaci +5° C do +30° C
- teplotní odolnost vytvrzené pěny -40° C do +80° C
- nelepivý povrch po cca 7 ± 2 minut
- řezání pěny po cca 16 ± 4 minutách
- třída reakce na oheň B2
- vydatnost balení 48 l ± 3 l
- vydatnost balení pro přilepení plochy ~ 13 m²
- neobsahuje fluorované uhlovodíky (HFC)

Sika know-how
z velkých staveb do Vašich domovů



Váš distributor

Sika CZ, s.r.o. je certifikovaná podle norem ČSN EN ISO 9001 a 14001.
Před použitím prostudujte příslušné aktuální technické a bezpečnostní listy.



Aktuální seznam
prodejních míst
naleznete na
www.sika.cz

Innovation & Consistency | since 1910

Rychlá lepicí pěna



04/10



Rychlá lepicí pěna

Polyuretanová pěna SikaBond® FoamFix je navržena pro lepení izolačních desek a sádrokartonu na různé podklady. Tato lepicí pěna má vysokou počáteční přídržnost, rychle vytvrzuje, má nízkou expanzi a nanáší se pomocí profesionální aplikační pistole.



Výhody PU pěny SikaBond® FoamFix

- úspora času – připravena přímo k použití
- snadná, čistá a rychlá aplikace
- vysoká počáteční přídržnost
- vhodná do interiéru i exteriéru, pro svislou i vodorovnou aplikaci
- nepoškozuje podklad jako mechanické uchycení

Vysoká přídržnost na většinu běžných stavebních materiálů



Beton

Malta

Bitumeny

Sádrokarton



Dřevo

Cihly


Kovy

PVC




Snadné použití

Příprava




- 1 Odstraňte černý uzávěr na nádobě SikaBond® FoamFix
- 2 Našroubujte nádobu dnem vzhůru na profesionální aplikační pistoli SikaBoom®-G Dispenser
- 3 Před použitím nádobu důkladně protřepejte po dobu min. 20 s, opětovně protřepejte po delším přerušení práce
- 4 Dávkování lze regulovat pomocí spouště a nastavitelného ventilu na zadní straně pistole. Čas vytvrzení pěny závisí na teplotě a vzdušné vlhkosti. Před prací je doporučeno vyzkoušet čas vytvrzení za konkrétních podmínek.

Lepení



Povrch musí být souvislý a suchý, čistý a zbaven prachu a tuků. Naneste housenku pěny SikaBond® FoamFix na izolační desku nebo přímo na podklad. Během aplikace držte nádobu dnem vzhůru.



Po nanesení housenky pěny SikaBond® FoamFix na desku nebo na podklad vyčkejte cca 4-6 min. dle aktuálních podmínek a poté desku pevně přitlačte na podklad. (pěna vyžaduje před samotným přilepením určitou dobu na spuštění reakce)