



PALETOVÉ HOSPODÁŘSTVÍ – EUROPALETY

POKYN PRO PALETOVÉ HOSPODÁŘSTVÍ
SIKA CZ, S.R.O. & SIKA MBCC CZ S.R.O.

BUILDING TRUST



PALETOVÉ HOSPODÁŘSTVÍ

NEVYHOVUJÍCÍ PALETY

- Chybí jedno prkno
- Více než dvě spodní nebo krajová prkna jsou tak odštípnutá, že je vidět více než 1 dřík hřebíku nebo šroubu
- Jedno prkno je příčně nebo šikmo prasklé
- Chybí značka EUR vpravo a označení dráhy vlevo
- Chybí špalík nebo je tak rozštípaný, že je vidět více než 1 hřebík
- Spodní nebo vrchní krajové prkno je odštípnuto tak, že je vidět více než 1 dřík hřebíku nebo šroub
- Nosnost již není zaručena (shnilé)
- Silně znečištěné palety
- Silné odštěpky na několika špalících
- Jsou viditelně použity nepřípustné prvky (např. tenká prkna, příliš úzké špalíky)
- Barevné palety

PALETOVÉ HOSPODÁŘSTVÍ

NEVYHOVUJÍCÍ PALETY: PŘÍKLADY



PALETOVÉ HOSPODÁŘSTVÍ

ODSTRANITELNÉ VADY (PALETY URČENÉ K OPRAVĚ)

Kritéria vyměnitelnosti:

- Některé prkno chybí.
- Prkna jsou tak poškozena, že jsou vidět hřebíky.
- Některý špalík chybí nebo je poškozen tak, že je vidět několik hřebíků.
- Celkový stav je špatný (paleta je špinavá, dřevo je shnilé).



Zatlučení vyčnívajících
spojovacích prvků



Vysušení / vyčištění
promočených desek

PALETOVÉ HOSPODÁŘSTVÍ

ODSTRANITELNÉ VADY (PALETY URČENÉ K OPRAVĚ)



Chybějící konstrukční prvek



Nepřípustný konstrukční prvek, např. poddimenzovaný, ztrouchnivělý, oblina



Napříč, částečně nebo zcela zlomená deska



Pootočený špalek > cca 1 cm



Viditelné spojovací prvky, např. hřebíky



Znečištění, která by mohla být přenesena na náklad, např. barva, olej, zápach, plíseň, černé plísňové skvrny atd.



Nepřípustná oprava



Žádná předepsaná značení již nejsou čitelná

EUROPALETA

POPIS

Euro palety

- **Euro palety** jsou velmi rozšířeným typem výměnných přepravních palet. Smyslem využití těchto palet je dokonalé využití prostoru při přepravě, což je dosaženo detailním normováním všech parametrů europalet.

Europalety - popis

- **Euro paleta** je plochá dřevěná paleta o rozměrech 1200×800×144 mm (délka × šířka × výška), s plochou 0,96 m². Váha palety je cca 20–24 kg dle vlhkosti dřeva. Jednotlivé dřevěné díly palety jsou spojené 78 speciálními hřebíky. Výroba europalet je definována velmi podrobně - je definováno např. i umístění jednotlivých hřebíků. Nosnost europalet je 1000 Kg - je-li zátěž nerovnoměrně rozložena na ploše europalety, 1500 Kg - je-li zátěž rovnoměrně rozložena na plochu europalety, 2000 Kg - je-li zátěž v celistvé formě a rovnoměrně celou plochou doléhá na celý povrch ložné plochy palety, dovoleno je stohovat nejvýše tři euro palety na sebe.

- **Europaleta** je takzvaně čtyřstranná paleta, což znamená, že je možné s paletou manipulovat vysokozdvížným vozíkem či jiným transportním zařízením ze všech 4 stran.
(Manipulace nízkozdvížným vozíkem je možná pouze z kratších stran, neboť delší strany jsou zespod uzavřeny konstrukcí palety.)



EUROPALETA

POPIS

Předepsané rozměry jednotlivých dílů bez přesahu základního rozměru palety kteroukoliv částí : 1200*800*144 mm

Označení státu původu - označení příslušné dráhy (např. logo Českých drah pro palety vyrobené v Česku).

Sražení všech hran opěrné spodní podlahy

Všechny prvky palety z jednoho kusu

Seříznuté všechny 4 vnější rohy palety



prostřední špalík - označení výrobce - přidělené číslo, kontrolní skobička, * U opravené palety kulatý hřeb na středním špalíku na obou delších stranách.

Chráněný znak EUR na pravém špalíku

KLASIFIKACE KVALITY

NOVÁ

NOVÁ

použitelná pro **SKLADOVÁNÍ, PŘEPRAVU MFH** 

Charakteristika:

- ISPM 15 / IPPC
- vysušená v sušárně
- 800 x 1200 x 144 mm
- Garantovaná nominální nosnost: 1500 kg
- Max. 22% zbytková vlhkost 

Bez známek používání,
světlé dřevo, žádné odštěpy
dřeva způsobené uživatelem



Nehoblované,
rovnoměrný a opakující
se hřebíkový obrazec

Klíčové znaky
paletové organizace
(EPAL, případně EUR)

Všechny spodní desky
jsou zkosené z obou stran



Identifikátor IPPC,
identifikátor výrobce,
příp. licenční číslo

4 rohové hrany zkoseny

Klíčové znaky
paletové organizace
(EPAL, případně EUR)

POZOR: Světlost palety samotná nezaručuje její zařazení do třídy NOVÁ.
Bezpodmínečně prověřit kritéria odstupňování následujících tříd


KLASIFIKACE KVALITY

TŘÍDA A

TŘÍDA A

použitelná pro SKLADOVÁNÍ, PŘEPRAVU MFH 

Charakteristika:


- Světlé dřevo
- Paleta byla již používána
- ISPM 15 / IPPC není zaručeno
- Max. 22% zbytková vlhkost 

Žádné chybějící odštěpy/
trísy způsobené uživatelem

Bez nalepené lepenky,
fólie, pásek, etiket apod.

Licencovaná oprava
(opravárenský hřebík)
povolena

Známky používání,
nikoli však znečištění



Žádné pootočené špalky

Čitelná všechna předepsaná
klíčová značení (EPAL, UIC,
případně EUR)

POZOR: Světlost palety samotná nezaručuje její zařazení do třídy A.
Bezpodmínečně prověřit kritéria odstupňování následujících tříd


KLASIFIKACE KVALITY

TŘÍDA B

TŘÍDA B

použitelná pro SKLADOVÁNÍ, PŘEPRAVU MFH 

Charakteristika:

- Tmavé dřevo
- Při posuzování celých stohů je možná směs světlého a tmavého dřeva
- Paleta byla již používána
- ISPM 15 / IPPC bez záruky
- Max. 22% zbytková vlhkost 

Žádné odštěpy
způsobené uživatelem

Bez nalepené lepenky,
fólie, pásek, etiket apod.

Licencovaná oprava
(opravárenský hřebík)
povolena

Známky používání,
zatmavnutí dřeva
je přípustné

Žádné pootočené špalky

Čitelná všechna předepsaná
klíčová značení (EPAL, UIC,
případně EUR)



KLASIFIKACE KVALITY

TŘÍDA C

TŘÍDA C

použitelná pro **SKLADOVÁNÍ, PŘEPRAVU**

Charakteristika:

- Paleta byla již používána
- ISPM 15 / IPPC bez záruky



Zbytky přilepené lepenky, folie, pásek, etiket apod. jsou přípustné. Po odstranění je možná vyšší klasifikace.

Znečištění, která nemohou být přenesena na náklad


Licencovaná oprava (opravárenský hřebík) povolena

Povrchová vlhkost pocházející z užívání, například z ovoce nebo zeleniny

Známky používání, zatmavnutí dřeva je přípustné

Klíčové značení paletové organizace musí být čitelné nejméně na jednom špalku

Chybějící odštěpy/ třísky povoleny



Mírně pootočené špalky, (≤ cca 1 cm přesah)



POZOR: Maximálně 1 odhalený dřík hřebíku na jeden konstrukční prvek, celkem na paletě maximálně 2 odhalené dřívky, jejichž špičky nejsou viditelné, příp. odkryté

BUILDING TRUST

